

Assemblée des Premières Nations
du Québec et du Labrador

- Résultats d'un sondage Omnibus -

Octobre 2006

-Rapport d'analyse-

**Rapport d'un sondage omnibus
sur la perception de la population québécoise
à l'égard des peuples autochtones**

Octobre 2006
70686-001



MEMBER/MEMBRE **GALLUP**
INTERNATIONAL ASSOCIATION

Table des matières

Introduction	3
Résultats détaillés de l'étude	4
1. Connaissance des peuples autochtones et de leurs conditions socio-économiques	5
2. Situation socio-économique des Autochtones comparée à celle des autres Québécois.....	6
3. Responsabilité de la situation socioéconomique des Autochtones au Québec	7
4. Apport des Autochtones dans le développement économique du Québec	8
5. Mesures pour accroître la place des Autochtones dans le développement régional.....	9
6. Accès aux terres traditionnelles et à leurs ressources naturelles	10
7. Implication des Autochtones dans la gestion des ressources naturelles de leurs territoires	11
8. Autonomie gouvernementale des peuples autochtones	12

L'introduction

Ce rapport présente les résultats d'un sondage téléphonique de type Omnibus réalisé auprès de 1 000 Québécois et Québécoises. Les répondants, tous âgés de 18 ans et plus, devaient pouvoir s'exprimer en français ou en anglais et être accessibles par téléphone.

Afin d'assurer la représentativité de l'ensemble de la population à l'étude, un échantillon a été établi aléatoirement à l'aide du logiciel Échantillonneur Canada. De plus, les résultats ont été pondérés selon les régions, le sexe, l'âge et la langue parlée à la maison selon les statistiques du recensement de 2001.

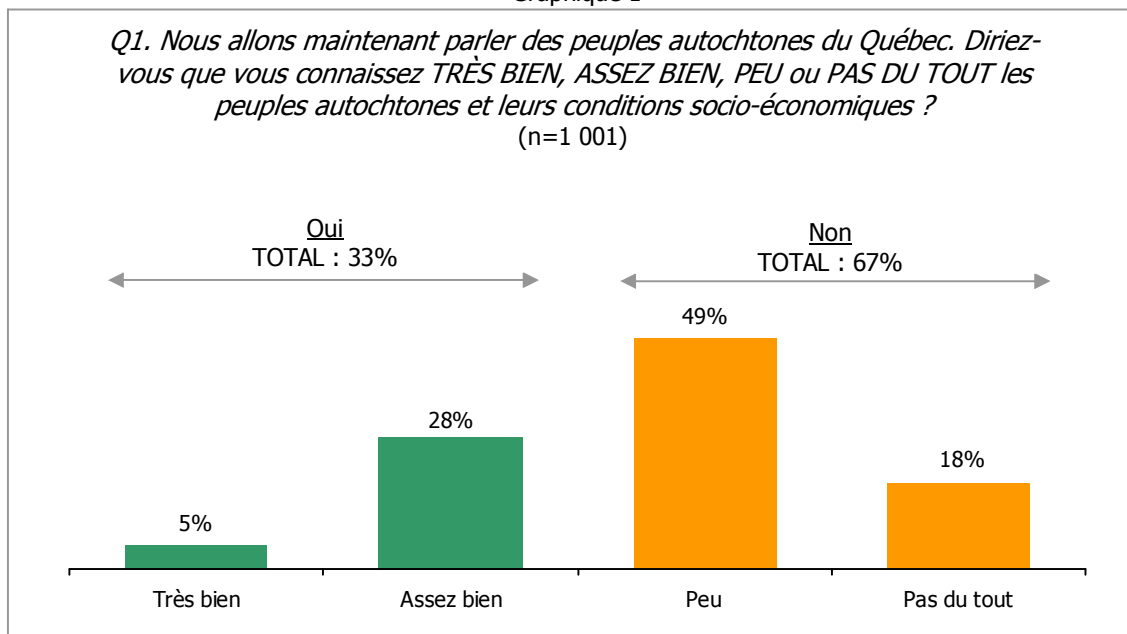
Les entrevues ont été réalisées à partir de notre centre d'appels situé à Montréal du 27 septembre au 1^{er} octobre 2006. Pour un échantillon de 1 001 personnes, la marge d'erreur est de $\pm 3,1\%$, et ce, pour un intervalle de confiance de 95,0%.

Résultats détaillés de l'étude

1. Connaissance des peuples autochtones et de leurs conditions socio-économiques

- Deux Québécois sur trois (67%) estiment ne pas connaître les peuples autochtones du Québec et leurs conditions socio-économiques. De façon plus précise, 49% disent les connaître peu et 18% ne les connaissent pas du tout. Par contre, 33% de la population affirme connaître ces peuples, dont 28% assez bien et 5% très bien.

Graphique 1



Parmi les répondants qui ont déclaré **connaître, assez ou très bien** les peuples autochtones du Québec et leurs conditions socio-économiques, on observe de plus grandes proportions chez les sous-groupes qui présentent le profil suivant :

- Les hommes (38%)
- Les non-francophones (40%)
- Ceux qui ont un revenu familial brut de 80K\$ et plus (38%)
- Les professionnels (43%) et les retraités (40%)
- Ceux qui ont une scolarité de niveau universitaire (44%)

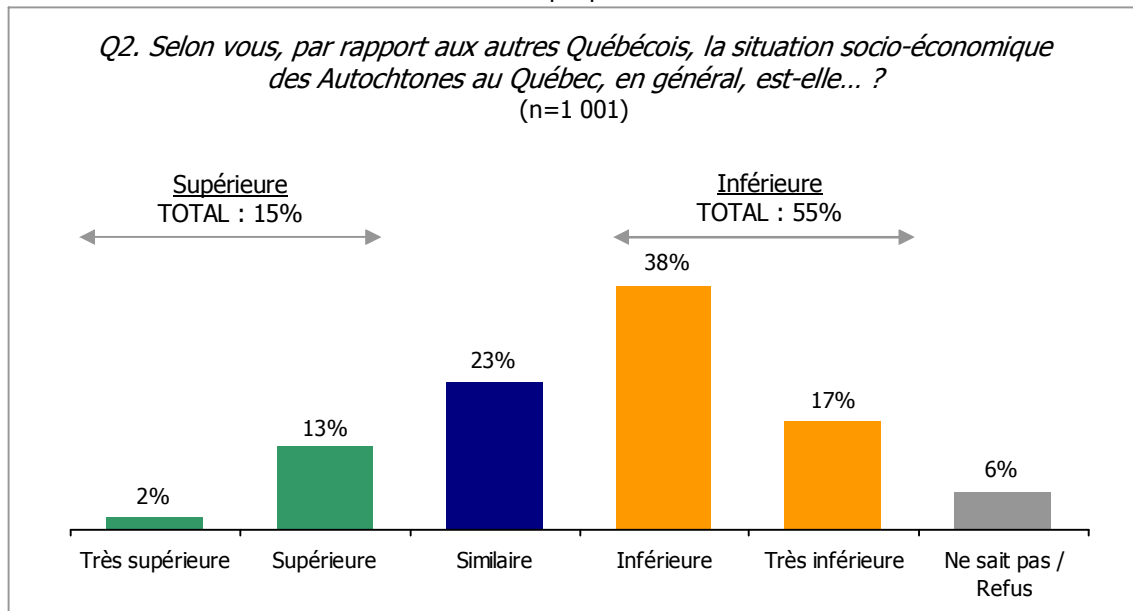
Et les répondants qui ont déclaré **ne pas les connaître** (peu ou pas du tout) sont significativement plus nombreux parmi les sous-groupes suivants :

- Les femmes (71%)
- Les 18 et 24 ans (78%)
- Les francophones (69%)
- Les résidents du Centre du Québec (78%)
- Ceux qui ont un revenu familial brut se situant entre 20K\$ et 40K\$ (73%)
- Les travailleurs des services, de la vente et de bureau (80%)
- Ceux qui ont une scolarité de niveau primaire ou secondaire (75%)

2. Situation socio-économique des Autochtones comparée à celle des autres Québécois

Selon 55% des citoyens du Québec, la situation socio-économique des autochtones serait inférieure à celle des autres Québécois, dont 19% qui croient qu'elle est *très inférieure*. Un pourcentage de 15% est d'avis contraire, jugeant que la situation des autochtones est supérieure et 23% estiment qu'elle est similaire

Graphique 2



Parmi les répondants qui estiment que les peuples autochtones vivent dans des conditions socio-économiques **supérieures** (ou très supérieures) à celle des autres Québécois, on observe de plus grandes proportions chez :

- Les résidents de l'Est du Québec (25%)
- Ceux qui ont un revenu familial brut se situant entre 20K\$ et 40K\$ (24%)
- Les personnes au foyer (25%)
- Ceux qui ont une scolarité de niveau secondaire (20%) ou collégiale (19%)

Ceux qui présentent le profil suivant sont significativement plus nombreux à percevoir les conditions socio-économiques des autochtones comme **inférieures** (ou très inférieures) à celles des autres Québécois suivants :

- Les résidents de Montréal RMR (63%)
- Ceux qui ont un revenu familial brut de 80K\$ et plus (69%)
- Les professionnels (68%)
- Ceux qui ont une scolarité de niveau universitaire (73%)

Enfin, les répondants qui trouvent que les conditions socio-économiques des autochtones sont **similaires** à celles des autres Québécois sont significativement plus nombreux parmi les sous-groupes suivants :

- Les francophones (25%)
- Ceux qui ont un revenu familial brut se situant entre 40K\$ et 60K\$ (35%)
- Ceux qui ont une scolarité de niveau collégial (28%)

3. Responsabilité de la situation socioéconomique des Autochtones au Québec

Aux yeux de près de la moitié de la population sondée (46%), la situation socio-économique des Autochtones relève d'une responsabilité partagée entre les deux paliers de gouvernement et les Autochtones eux-mêmes. Un pourcentage de 20% tient les deux gouvernements responsables de la situation et le même taux (20%) pense que la responsabilité revient aux Autochtones eux-mêmes. Ceux qui croient que la responsabilité de la situation relève d'un des deux niveaux de gouvernement en particulier représentent de plus faibles pourcentages de la population.

Tableau 3

Q3. Selon plusieurs études, les conditions socio-économiques des Autochtones au Québec seraient nettement inférieures à celles de l'ensemble des Québécois. Selon vous, qui est responsable de cette situation ? LIRE

(n=1001)

	TOTAL n=1001
... Les gouvernements et les Autochtones	46%
...Les gouvernements du Québec et du Canada	20%
...Les Autochtones eux-mêmes	20%
...Le gouvernement du Canada (fédéral)	7%
...Le gouvernement du Québec (provincial)	2%
Ne sait pas / Refus	6%

Les répondants qui croient que **les deux gouvernements et les Autochtones** sont responsables de la situation socio-économique de ces derniers sont en plus grandes proportions chez :

- Les femmes (53%)
- Les 25 à 34 ans (54%)
- Les résidents de Québec RMR (57%)
- Ceux qui ont un revenu familial brut se situant entre 40K\$ et 60K\$ (54%)
- Les professionnels (58%)
- Ceux qui ont un emploi (50%)
- Ceux qui ont une scolarité de niveau universitaire (55%)

La propension à penser que cette responsabilité relève des **deux gouvernements**, fédéral et provincial est significativement plus marquée chez :

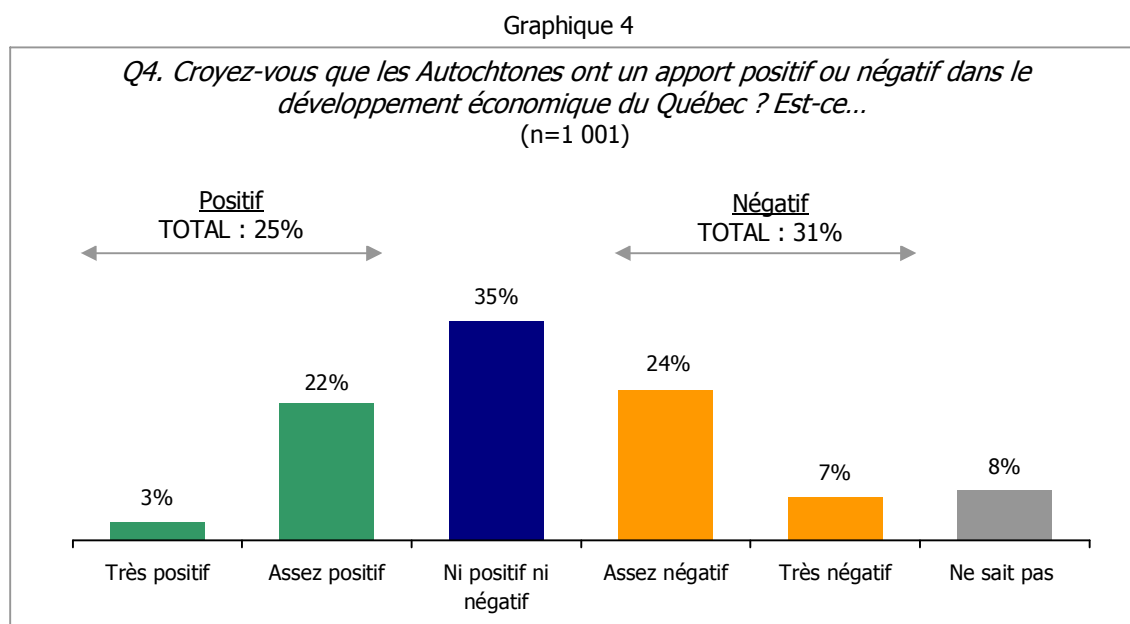
- Les non-francophones (29%)
- Ceux qui ont un revenu familial brut de moins de 40K\$ (27%)
- Ceux qui n'ont pas d'emploi (23%)
- Ceux qui ont une scolarité de niveau primaire (32%)

Et ceux qui trouvent que les **Autochtones eux-mêmes** sont responsables de leur situation socio-économique sont significativement plus nombreux parmi :

- Les hommes (26%)
- Les 55 à 64 ans (29%)
- Les francophones (22%)
- Les travailleurs manuels (32%) et les retraités (25%)

4. Apport des Autochtones dans le développement économique du Québec

Globalement, les opinions sont assez partagées sur l'apport des Autochtones dans le développement économique du Québec, 35% jugeant que cet apport n'est ni positif ni négatif, 31% le qualifiant de négatif et 25% de positif. Un pourcentage de 8% ne s'est pas prononcé sur cette question.



La tendance à percevoir un apport **positif** des Autochtones dans le développement économique du Québec est significativement plus marquée chez :

- Les 18 à 24 ans (38%)
- Les non-francophones (38%)
- Ceux qui n'ont pas d'enfant de moins de 18 ans à la maison (27%)
- Ceux qui ont un revenu familial brut de moins de 20K\$ (31%)
- Les étudiants (38%)

Ceux qui sont d'avis que l'apport des Autochtones dans le développement économique du Québec est **négatif** sont significativement plus nombreux parmi :

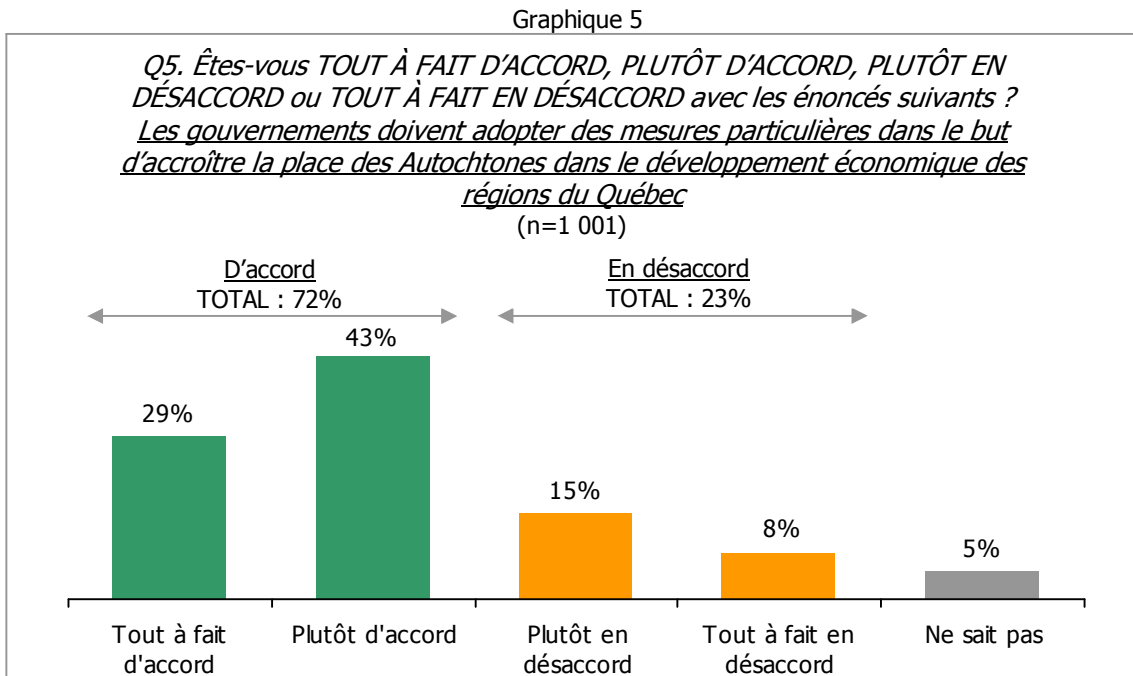
- Les hommes (35%)
- Les 55 ans et plus (41%)
- Les francophones (35%)
- Ceux qui ont des enfants de moins de 18 ans à la maison (34%)
- Ceux qui ont un revenu familial brut se situant entre 60K\$ et 80 K\$ (41%)
- Les retraités (43%)
- Ceux qui ont une scolarité de niveau primaire ou secondaire (39%)

Et ceux qui trouvent que l'apport des Autochtones n'est **ni positif ni négatif** sont en plus grandes proportions parmi :

- Les 35 à 44 ans (44%)
- Ceux qui ont des enfants de moins de 18 ans à la maison (45%)
- Ceux qui ont un revenu familial brut de 80 K\$ et plus (51%)
- Les professionnels (41%)
- Ceux qui ont un emploi (39%)
- Ceux qui ont une scolarité de niveau universitaire (42%)

5. Mesures pour accroître la place des Autochtones dans le développement régional

La majorité de la population (72%) se dit d'accord avec l'adoption de mesures par les gouvernements afin de favoriser la place des Autochtones dans le développement économique des régions du Québec, dont 29% qui sont tout à fait d'accord. Ceux qui sont opposés à l'adoption de ces mesures représentent 23%.



Les répondants qui sont **d'accord** (*tout à fait* et *plutôt d'accord*) pour que les gouvernements adoptent des mesures visant à accroître la place des Autochtones dans le développement des régions sont plus nombreux dans les sous-groupes suivants :

- Les étudiants (85%)
- Ceux qui ont une scolarité de niveau universitaire (78%)

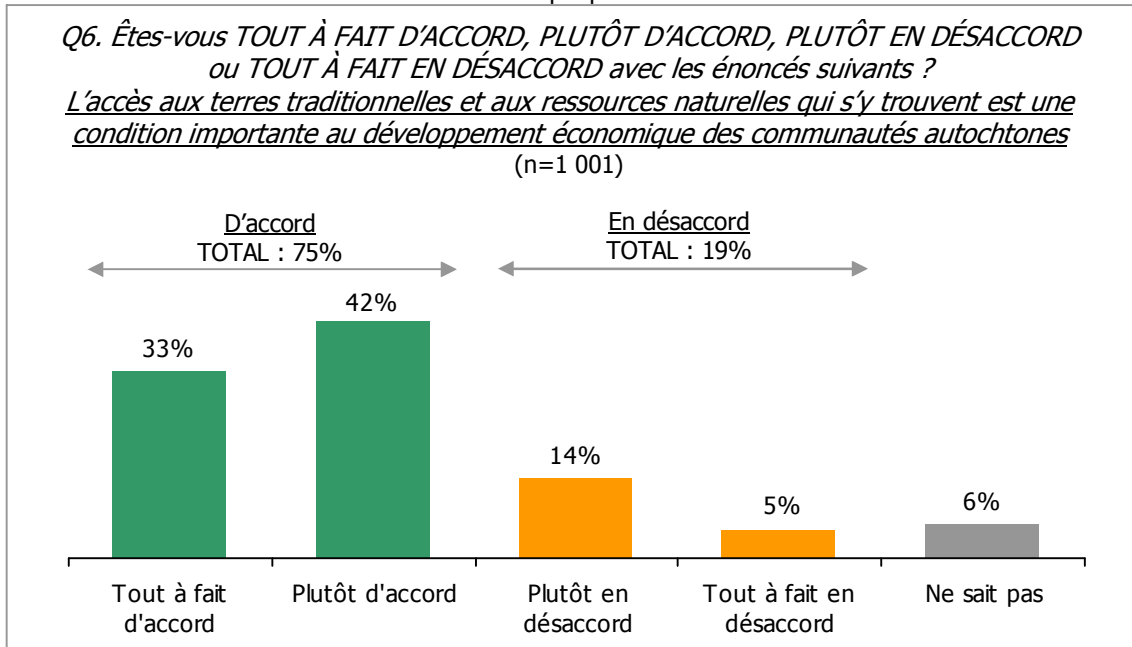
Par contre, la tendance à être **en désaccord** (*plutôt* et *tout à fait en désaccord*) avec l'adoption de telles mesures par les gouvernements est significativement plus prononcée chez répondants qui présentent le profil suivant :

- Les francophones (25%)
- Les résidents de l'Est du Québec (35%)
- Ceux qui ont un emploi (26%)
- Ceux qui ont une scolarité de niveau collégial (28%)

6. Accès aux terres traditionnelles et à leurs ressources naturelles

Les trois quarts des Québécois (75%) s'entendent pour dire que l'accès aux terres traditionnelles et aux ressources naturelles qu'elles renferment est une condition importante au développement économique des communautés autochtones (33% tout à fait d'accord et 42% plutôt d'accord). Ceux qui ne partagent pas cette opinion représentent 19% de l'ensemble des personnes interrogées. Un pourcentage de 6% a répondu qu'il ne le savait pas.

Graphique 6



Parmi les répondants qui sont **d'accord** (*tout à fait et plutôt d'accord*) sur l'importance de l'accès aux terres traditionnelles et aux ressources qui s'y trouvent comme condition au développement économique des communautés autochtones, on observe de plus fortes proportions chez :

- Les 35 à 44 ans (84%)
- Ceux qui ont une scolarité de niveau universitaire (80%)

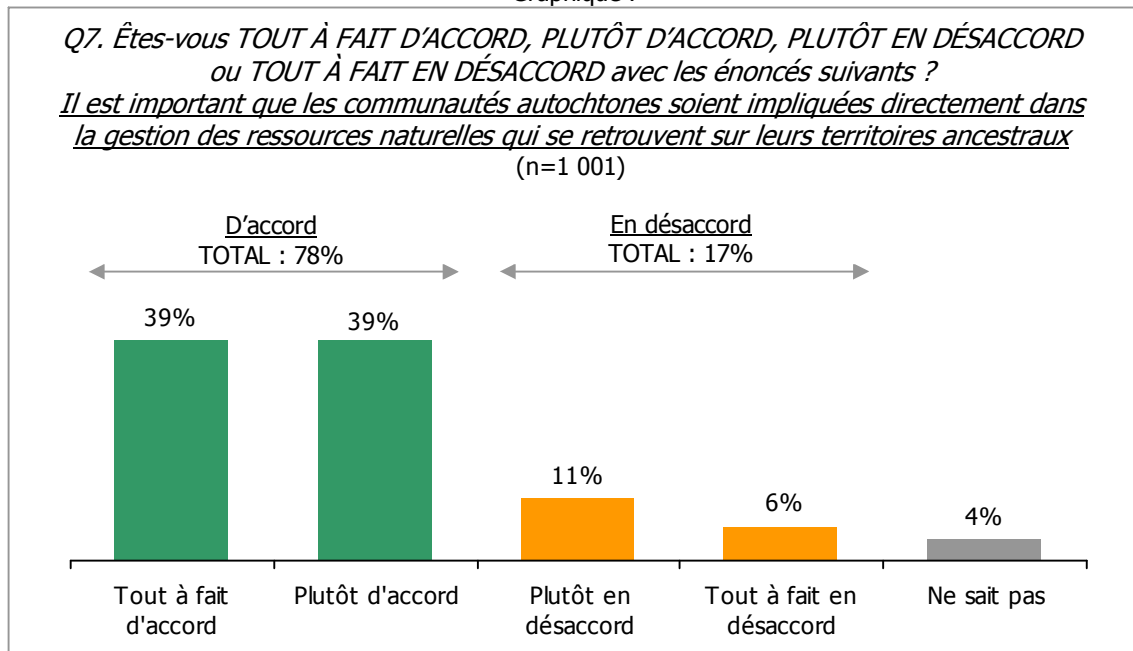
Et ceux qui présentent le profil suivant sont proportionnellement plus nombreux à être **en désaccord** (*plutôt et tout à fait en désaccord*) avec cet énoncé :

- Les 45 à 54 ans (26%)
- Les francophones (21%)
- Les travailleurs manuels (29%)

7. Implication des Autochtones dans la gestion des ressources naturelles de leurs territoires

L'importance de l'implication directe des communautés autochtones dans la gestion des ressources naturelles qui se trouvent sur leurs territoires est perçue par un peu plus des trois quarts de la population québécoise (78%, dont 39% tout à fait d'accord). Par contre, 17% des personnes interrogées sont en désaccord avec l'énoncé qui y fait référence, dont 6% tout à fait en désaccord.

Graphique 7



Concernant l'implication des communautés autochtones dans le gestion des ressources naturelles qui se trouvent sur leurs territoires, les répondants qui présentent le profil suivant sont significativement plus nombreux à être **d'accord** sur son importance :

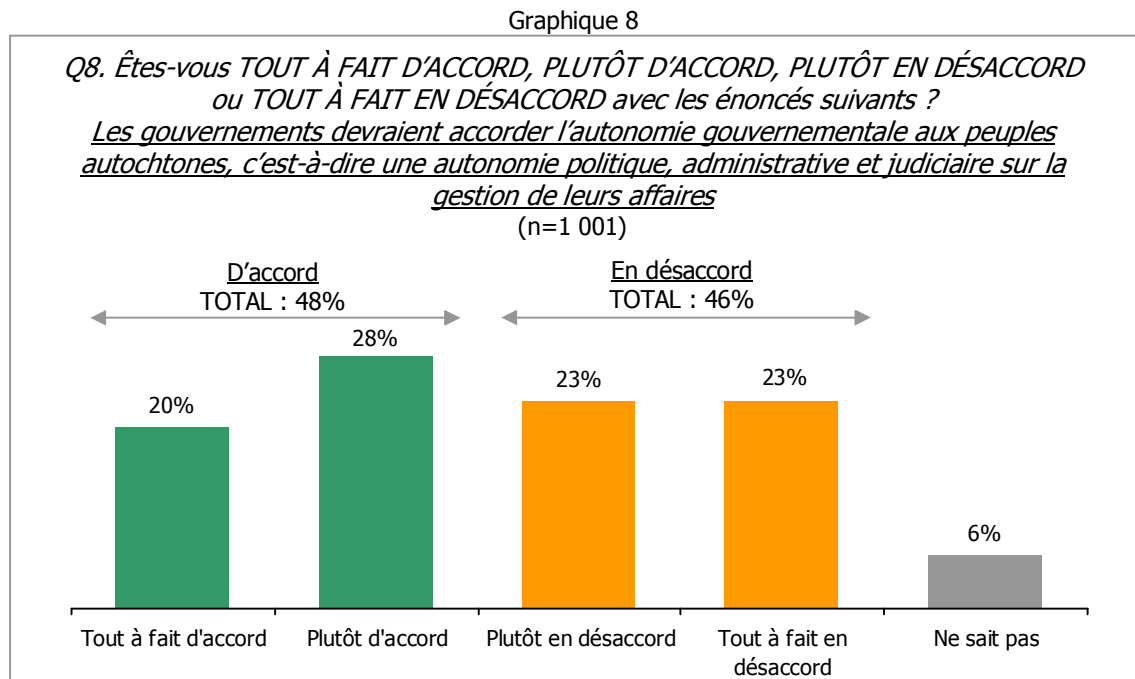
- Les 18 à 24 ans (88%) et les 35 à 44 ans (85%)
- Les non-francophones (88%)
- Les professionnels (83%) et les étudiants (91%)
- Ceux qui ont une scolarité de niveau universitaire (84%)

Ceux qui sont **en désaccord** avec cet énoncé sont en plus grandes proportions chez :

- Les francophones (20%)
- Les résidents de l'Est du Québec (27%)
- Ceux qui ont un revenu familial brut de 80 K\$ et plus (23%)
- Les travailleurs manuels (27%)

8. Autonomie gouvernementale des peuples autochtones

L'opinion des Québécois est partagée sur la question d'accorder l'autonomie gouvernementale aux peuples autochtones. D'une part, 48% de la population est d'accord pour que les gouvernements leur accordent l'autonomie politique, administrative et judiciaire sur la gestion de leurs affaires (20% *tout à fait d'accord* et 28% *plutôt d'accord*). D'autre part, un taux statistiquement équivalent, soit 46%, n'adhèrent pas à cette position, dont 23% *tout à fait en désaccord*.



Sur la question d'accorder l'autonomie gouvernementale aux peuples autochtones, les répondants qui présentent le profil suivant sont significativement plus nombreux à être **d'accord** :

- Les non-francophones (64%)
- Ceux qui ont un revenu familial de moins de 20K\$ (60%)
- Les retraités (56%)
- Ceux qui n'ont pas d'emploi (53%)
- Ceux qui ont une scolarité de niveau primaire (64%)

La tendance à être **en désaccord** avec cet énoncé est significativement plus marquée chez:

- Les 25 à 34 ans (54%)
- Les francophones (50%)
- Les résidents de Québec RMR (53%)
- Ceux qui ont des enfants de moins de 18 ans à la maison (51%)
- Ceux qui ont un revenu familial brut se situant entre 60K\$ et 80 K\$ (59%)
- Les travailleurs des services, de la vente et de bureau (54%)
- Ceux qui ont un emploi (50%)